



# SITE INTERNET "SAISIE DES CONSTATS DE TIR" MANUEL UTILISATEURS

Version 1.0  
Du 05/09/2011

## 1. PRÉSENTATION

Le site Internet [www.constatsdetir83.fr](http://www.constatsdetir83.fr) vous permet de saisir vos constats de tir pour toutes les espèces soumises au plan de chasse (chevreuil, cerfs, daims, mouflons et chamois) et de suivre l'évolution de vos attributions "plan de chasse".

Vous pouvez également imprimer les tableaux de chasse par espèce pour le département du Var ainsi que l'historique et les statistiques sur les prélèvements par espèce pour votre Société de chasse.

L'objectif de ce manuel est de décrire le mode d'utilisation de ce site Internet.

## 2. CONNEXION AU SITE

Pour pouvoir utiliser ce site, vous devez vous identifier en saisissant l'identifiant et le mot de passe qui vous ont été transmis par la Fédération, puis en cliquant sur le bouton Connexion.

Identification de la Société de chasse

Identifiant de votre Société :

Mot de passe :

Si votre identification est correcte; la page d'accueil est affichée avec les coordonnées de votre Société de chasse.

Vous pouvez alors débuter la saisie de vos constats de tir en cliquant sur le bouton **Saisie des constats**.

## 3. SAISIE D'UN CONSTAT DE TIR

*Vous devez saisir vos constats de tir au fur et à mesure de vos prélèvements.*

*Si en fin de saison de chasse, certains bracelets sont non réalisés, vous devez saisir un constat de tir pour chaque bracelet et cocher la case "non réalisé". Ces bracelets doivent être obligatoirement renvoyés à la Fédération, dès la fermeture de la chasse pour l'espèce concernée,*

La saisie d'un constat doit s'effectuer pour chaque prélèvement en suivant les différentes étapes ci-dessous :



# SITE INTERNET "SAISIE DES CONSTATS DE TIR" MANUEL UTILISATEURS

Version 1.0  
Du 05/09/2011

## 1 - SAISIE DU NUMÉRO DE BRACELET

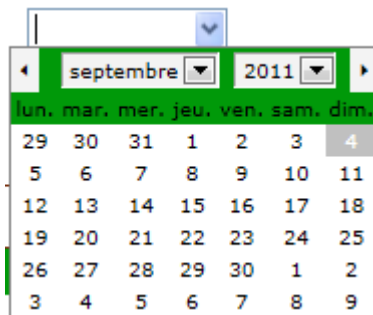
Saisissez le bracelet affectée à l'animal tué (ex : CHI245). Si le bracelet correspond à votre attribution, la description du bracelet est alors automatiquement affichée. Vous devez alors compléter ces informations avec les données suivantes :

- Description du constat : lieu-dit, date, nom du tireur, nom de l'accompagnateur pour les chamois
- Description de l'animal tué : sexe et poids

## 2 – DESCRIPTION DU CONSTAT

Les informations suivantes doivent être renseignées :

- Lieu-dit : saisie obligatoire
- Date du constat : cliquez sur la flèche située à droite du champ date et sélectionnez une date dans le calendrier :



La date de constat doit être incluse dans la période chassée de la saison en cours.

- Nom et prénom du tireur : saisie obligatoire
- Nom et prénom de l'accompagnateur : obligatoire pour le chamois uniquement

## 3 – DESCRIPTION DE L'ANIMAL TUÉ

- Sexe : sélection obligatoire.
- Poids : saisie obligatoire.
- Observations : saisie facultative d'observation sur l'animal

## 4 – VALIDATION DE LA SAISIE

Pour valider votre saisie vous devez **obligatoirement** saisir vos nom et prénom dans la zone "Je soussigné ...".

Cliquez ensuite sur le bouton  pour valider votre saisie.

Si votre saisie est correcte, le message suivant est alors affiché :

**Saisie correctement enregistrée**

**Vous pouvez alors saisir les données d'un autre constat de tir.**



**SITE INTERNET**  
**"SAISIE DES CONSTATS DE TIR"**  
**MANUEL UTILISATEURS**

**Version 1.0**  
**Du 05/09/2011**

## 4. EXEMPLE DE SAISIE D'UN CONSTAT DE TIR

Plan de chasse - Saisie des Constats de tirs

**Saisie du numéro de bracelet** **1**

Numéro de Bracelet :   Bracelet non réalisé

**Constat de tir** **2**

Référence du bracelet :

Lieu-dit :

Date :

Nom et prénom du tireur :

Accompagnateur (nom, prénom) :  (Chasse au chamois)

**Description de l'animal** **3**

Sexe :  Mâle  Femelle

Poids :

Observations :

Je soussigné :  certifie l'authenticité des informations saisies

Fait le : 04/09/2011,  **4**

Les Bracelets non réalisés doivent être obligatoirement renvoyés dès la fermeture de l'espèce à :  
Fédération des chasseurs du Var - 7 boulevard Gabriel Peri - 83300 Draguignan

Fédération Départementale des Chasseurs du Var © 2011 - Tous droits réservés

**Navigation:**  
Saisie des Constats  
Synthèse des Constats  
Historique  
Statistiques Générales  
Télécharger le manuel d'utilisation du site

**Contact:**  
F.D.C. 83  
7 boulevard Gabriel Peri  
83300 Draguignan  
Tél. : 04 98 10 23 10  
Fax : 04 94 68 10 47  
fdc83.degats@orange.fr



**SITE INTERNET**  
**"SAISIE DES CONSTATS DE TIR"**  
**MANUEL UTILISATEURS**

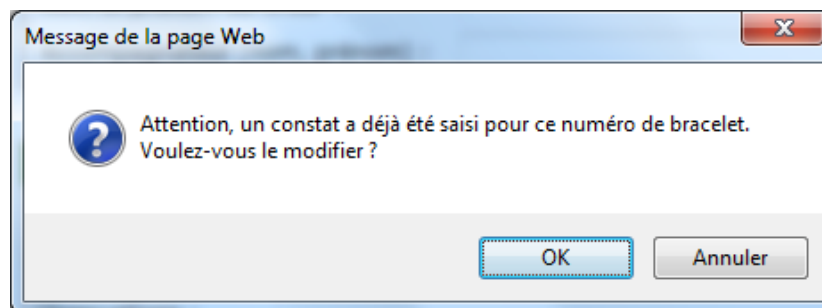
**Version 1.0**  
**Du 05/09/2011**

## 5. MODIFICATION D'UN CONSTAT DE TIR

Si vous avez effectué des erreurs lors de la saisie d'un constat de tir, vous pouvez le modifier par la suite.

Pour cela, effectuez les opérations suivantes :

- Cliquez sur le bouton "Saisie des constats", comme pour la saisie
- Saisissez le numéro de bracelet
- Un message d'alerte vous indique qu'un constat a déjà été saisi pour ce bracelet :

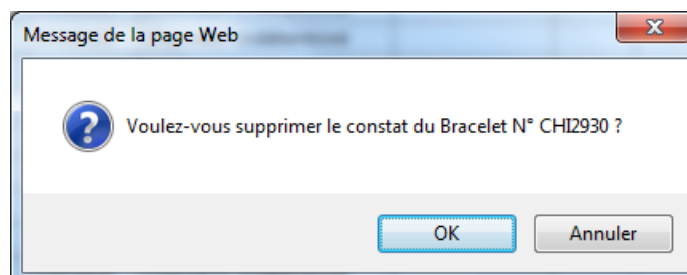


- Cliquez sur OK pour modifier les données du constat
- Apporter les corrections nécessaires
- Renseignez à nouveau vos nom et prénom dans la zone "Je soussigné ..."
- Cliquez sur le bouton **Enregistrer la saisie**

## 6. SUPPRESSION D'UN CONSTAT DE TIR

Pour annuler la saisie d'un constat, effectuez les opérations suivantes :

- Cliquez sur le bouton "Synthèse des constats" : la liste des bracelets attribués pour la saison en cours est alors affichée
- Cliquez sur le numéro de bracelet concerné puis cliquez sur le bouton "Supprimer"
- Un message de confirmation est alors affiché :



- Cliquez sur OK pour confirmer la suppression



**SITE INTERNET**  
**"SAISIE DES CONSTATS DE TIR"**  
**MANUEL UTILISATEURS**

**Version 1.0**  
**Du 05/09/2011**

## **7. SUIVI DES RÉALISATIONS**

Différentes statistiques sont à votre disposition afin de suivre l'évolution de vos prélèvements :

- Historique : historique des prélèvements depuis la saison 2011-2012
- Statistiques générales : synthèse des attributions et réalisations par saison de chasse

Vous pouvez également suivre, contrôler et imprimer les constats de tir saisis en cliquant sur Synthèse des Constats.

## **8. VOTRE CONTACT**

Pour toute information, vous pouvez contacter :

Sébastien Liautaud

04.98.10.23.10